



ФЕДЕРАЛЬНАЯ СЛУЖБА
ГОСУДАРСТВЕННОЙ СТАТИСТИКИ

О ФИНАНСОВОМ СОСТОЯНИИ ОРГАНИЗАЦИЙ ХАНТЫ-МАНСИЙСКОГО АВТОНОМНОГО ОКРУГА - ЮГРЫ



за январь-ноябрь 2021 года



ФЕДЕРАЛЬНАЯ СЛУЖБА
ГОСУДАРСТВЕННОЙ СТАТИСТИКИ

О финансовом состоянии организаций
Ханты-Мансийского автономного округа – Югры

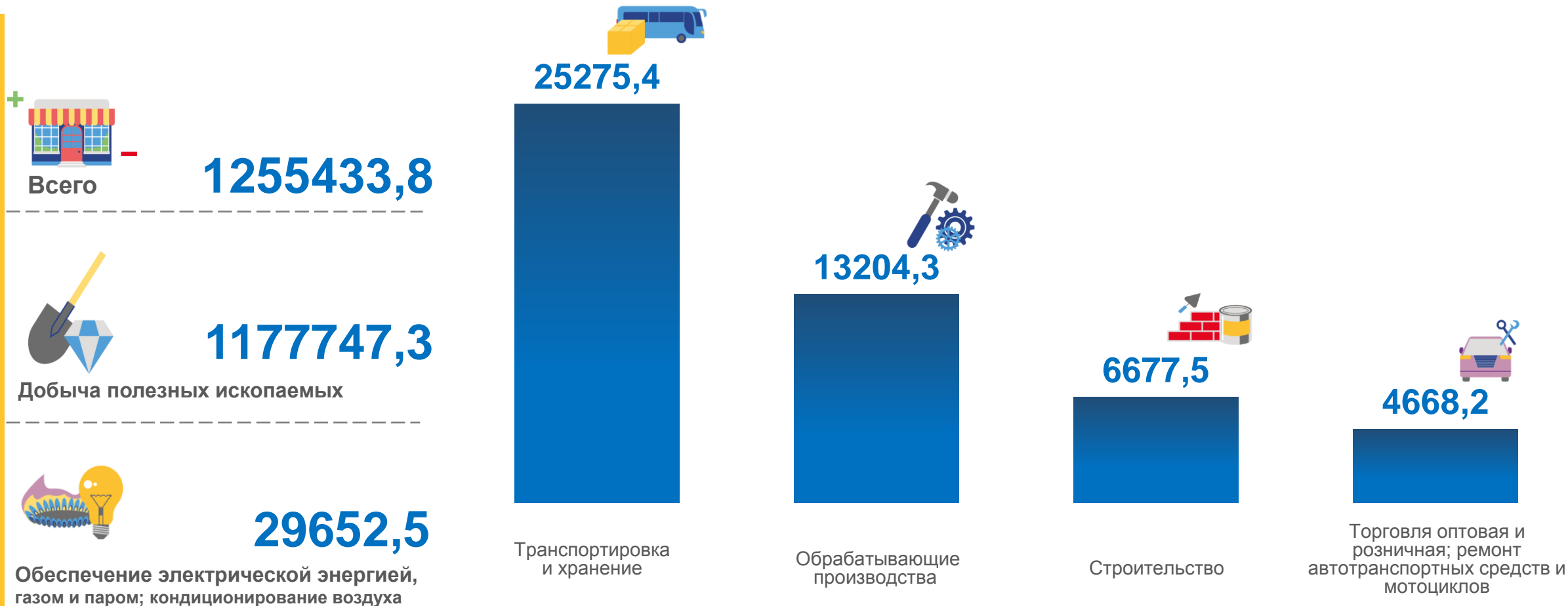
за январь-ноябрь 2021 года

- 01 САЛЬДИРОВАННЫЙ ФИНАНСОВЫЙ РЕЗУЛЬТАТ
ОРГАНИЗАЦИЙ
- 02 ПРИБЫЛЬ ОРГАНИЗАЦИЙ
- 03 УБЫТОК ОРГАНИЗАЦИЙ
- 04 УДЕЛЬНЫЙ ВЕС ПРИБЫЛЬНЫХ И УБЫТОЧНЫХ
ОРГАНИЗАЦИЙ
- 05 ПРОСРОЧЕННАЯ КРЕДИТОРСКАЯ И ДЕБИТОРСКАЯ
ЗАДОЛЖЕННОСТЬ



САЛЬДИРОВАННЫЙ ФИНАНСОВЫЙ РЕЗУЛЬТАТ ОРГАНИЗАЦИЙ

ЯНВАРЬ-НОЯБРЬ 2021 г., МЛН РУБЛЕЙ



ПРИБЫЛЬ - УБЫТОК = САЛЬДИРОВАННЫЙ ФИНАНСОВЫЙ РЕЗУЛЬТАТ





САЛЬДИРОВАННЫЙ ФИНАНСОВЫЙ РЕЗУЛЬТАТ ОРГАНИЗАЦИЙ

ЯНВАРЬ-НОЯБРЬ 2021 г., МЛН РУБЛЕЙ



Добыча полезных
ископаемых

1177747,3



Добыча сырой нефти и
природного газа

1158149,3

5943,3



Предоставление услуг в
области добычи полезных
ископаемых

27467,3

1775,3


■ ПРИБЫЛЬ

■ УБЫТОК



САЛЬДИРОВАННЫЙ ФИНАНСОВЫЙ РЕЗУЛЬТАТ ОРГАНИЗАЦИЙ

ЯНВАРЬ-НОЯБРЬ 2021 г., МЛН РУБЛЕЙ



Обеспечение
электрической энергией,
газом и паром;
кондиционирование
воздуха

29652,5



Производство, передача и
распределение
электроэнергии

31107,5

109,1



Производство, передача и
распределение пара и
горячей воды;
кондиционирование воздуха

168,2

1544,6

■ ПРИБЫЛЬ

■ УБЫТОК





САЛЬДИРОВАННЫЙ ФИНАНСОВЫЙ РЕЗУЛЬТАТ ОРГАНИЗАЦИЙ

ЯНВАРЬ-НОЯБРЬ 2021 г., МЛН РУБЛЕЙ



Транспортировка
и хранение

25275,4



Деятельность сухопутного
и трубопроводного транспорта

23783,5

589,2



Складское хозяйство и вспомогательная
транспортная деятельность

1593,7

187,6



Деятельность водного транспорта

168,1

198,3

■ ПРИБЫЛЬ

■ УБЫТОК





ПРИБЫЛЬ ОРГАНИЗАЦИЙ

ЯНВАРЬ-НОЯБРЬ 2021 г., МЛН РУБЛЕЙ





УБЫТОК ОРГАНИЗАЦИЙ

ЯНВАРЬ-НОЯБРЬ 2021 г., МЛН РУБЛЕЙ

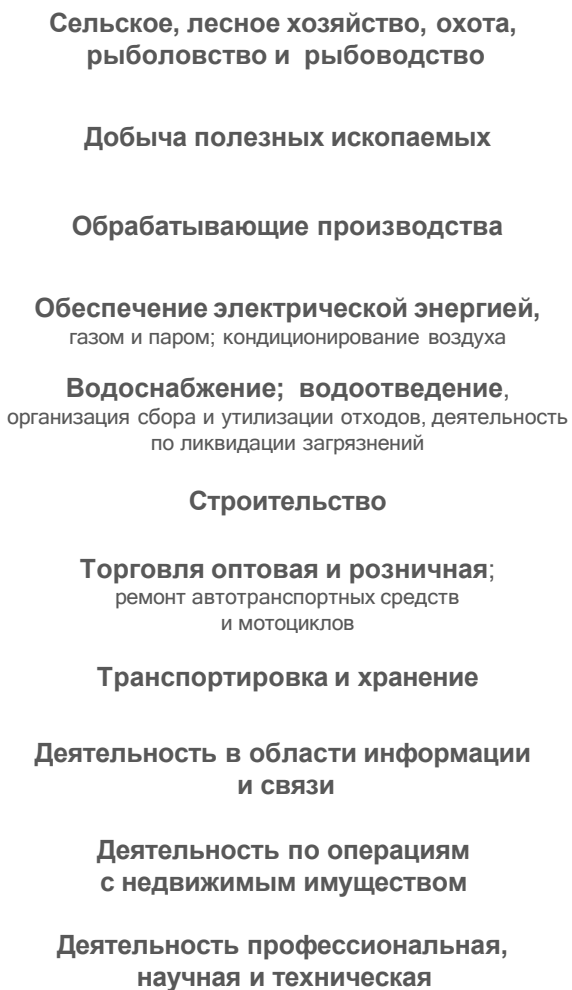
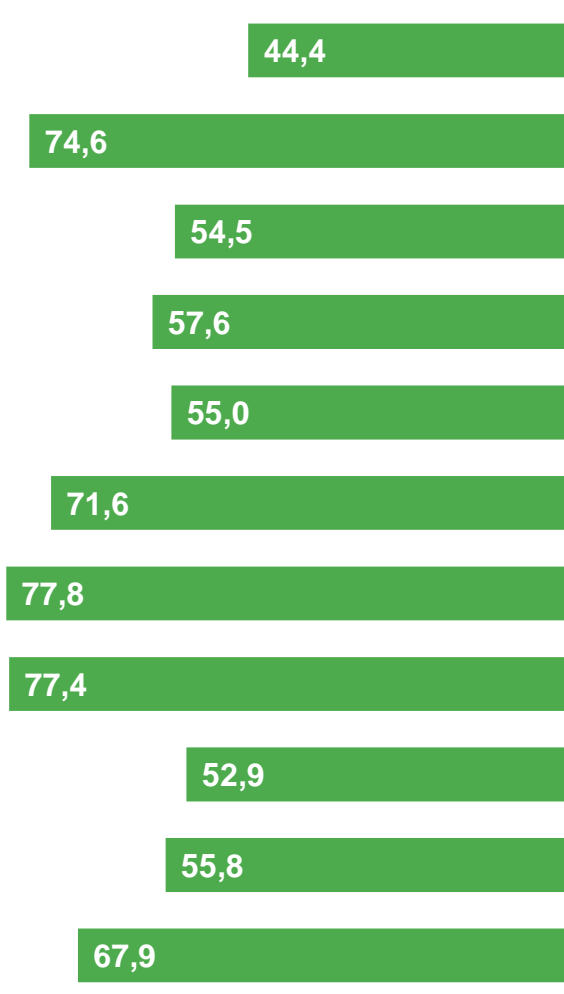




УДЕЛЬНЫЙ ВЕС ПРИБЫЛЬНЫХ И УБЫТОЧНЫХ ОРГАНИЗАЦИЙ

ЯНВАРЬ-НОЯБРЬ 2021г., в %

ПРИБЫЛЬНЫЕ



УБЫТОЧНЫЕ





ПРОСРОЧЕННАЯ КРЕДИТОРСКАЯ И ДЕБИТОРСКАЯ ЗАДОЛЖЕННОСТЬ

ЯНВАРЬ-НОЯБРЬ 2021г., МЛН РУБЛЕЙ



Просроченная
кредиторская
задолженность

17082,9



Добыча полезных ископаемых

7097,2



Строительство

3537,2



Обеспечение электрической энергией,
газом и паром; кондиционирование
воздуха

2831,6



Просроченная
дебиторская
задолженность

89295,3



Добыча полезных ископаемых

61823,2



Строительство

8278,2



Обеспечение электрической энергией,
газом и паром; кондиционирование
воздуха

5677,6